

## 生活實用 APP 介紹

### ● IDOS



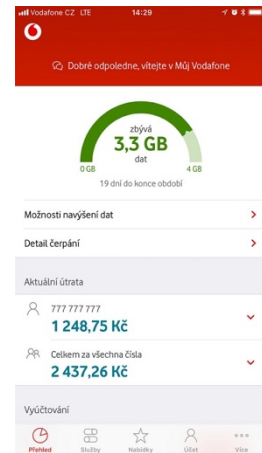
Jízdní řády IDOS 4.4  
MAFRA, a.s.  
★★★★★ 4.4 · 15 則評分  
免費 · 提供 App 內購買

IDOS 是捷克研發的交通 APP，輸入起迄站後  
會自動幫你查詢費時最少的路線與時間，布拉

格發車時間非常準時，很少有誤點的狀況。但因為只能輸入站名，所以還是建議搭配 Google Map 做使用。我一般都是先用 Google Map 查路線看站名，再用 IDOS 看發車的時間跟抵達時間。

### ● Můj Vodafone

如果你也是用 Vodafone 電話卡，那我極力推薦下載它的 APP，除了每個月都會獲得 2G 的流量外，也會獲得一些其他的儲值優惠。APP 可以隨時看已經花了多少流量以及帳戶餘額，若錢不夠支付月租費的話都可以透過 APP 刷卡把錢儲值進去帳戶，比起用網頁版十分方便。



### ● Revolut

Revolut 是我在歐洲每天必用的 app，因為他集合記帳、換匯、轉帳於一身，完全就是歐洲版 Richart 的存在。不但申辦方便、客服態度良好，而且 ESN 卡還可以讓我們免費獲得一張實體卡，用起來就跟一般的銀行服務一樣，可以存



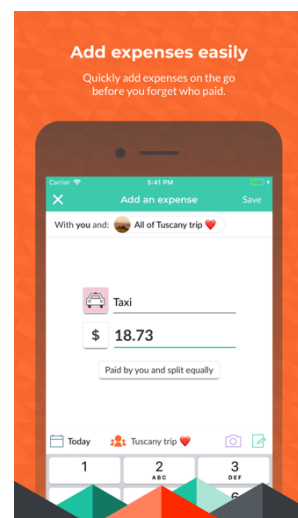
錢、領錢、刷卡、APP 會換匯。換的貨幣也可以在當國領出來，例如我換了 1000 匈牙利福林，就可以找匈牙利當地提款機（記得找免手續費的）領出那 1000 福林！非常方便！

跟一般人的使用不一樣，多數人都是將 Revolut 當成旅遊換匯 APP，因此只儲值少數的錢在裡面方便換匯。但因為我選擇請家人電匯生活費到 Revolut，因此 Revolut 就變成我的主帳戶；也有另一種使用方式是每個月固定 top-up 該月生活費進 Revolut，比起電匯我認為 top-up 會更加方便。

若交換結束 Revolut 還有剩下的歐元可以選擇匯回台灣，也可以換成港幣或日幣等當旅遊基金。

## ● Splitwise

Splitwise 是一個分錢軟體，可能很多人在台灣的時候就已經有在用。在歐洲有很多要跟別人 Share 費用的機會，例如一起買機票、車票、住宿、湊免稅等等，最常遇到的應該就是餐廳不讓個別付錢只能整桌一起買單的時候。Splitwise 的操作介面很好上手，還可以開啟 Simplify Debts 功能讓帳戶更好算。唯一需要注



意的是，Splitwise 沒有中文版，所以手機常用語言的排序若是英文比日文前面，介面就會是英文版；反之就會是日文版。


## ● 記帳城市



除了用 Revolut 觀察支出之外，我同時也有用記帳城市記錄自己的開銷（雖然到後期就有點懶得紀錄....），但還是很推薦給大家！記帳城市的設計很像模擬市民，不過是用每筆支出的紀錄品類來建造該類別的建築物，邊紀錄支出還可以邊玩遊戲一舉兩得。

## ● 極簡匯率

極簡匯率是一個可以看即時國際匯率的 app，買東西的時候打開查一下匯率可以幫助理解物價，因為有時候去歐元區金額數字突然變超小，會有每個東西都很便宜的錯覺，一不小心就會買太多.....，所以適時的查一下匯率可以幫助荷包不會流失得太快，跟朋友分帳算錢的時候要轉換幣值也比較方便。操作方便快速，



離線也可以使用（就會是之前上線的匯率而非當下的匯率）。

- Shopback

Shopback 之前有請台灣 Youtuber 業配過，是一個現金回饋平台，只要透過 Shopback 跳轉至合作的平台消費即可享有回饋金。之前交換學生們訂房多仰賴 booking.com 的分享連結拿回饋金，現在 booking 取消這個制度之後，大家都改用 Shopback，雖然金額較少但不無小補。除了 booking.com 之外，agoda、hotels.com 等訂房網也都有合作回饋優惠。

