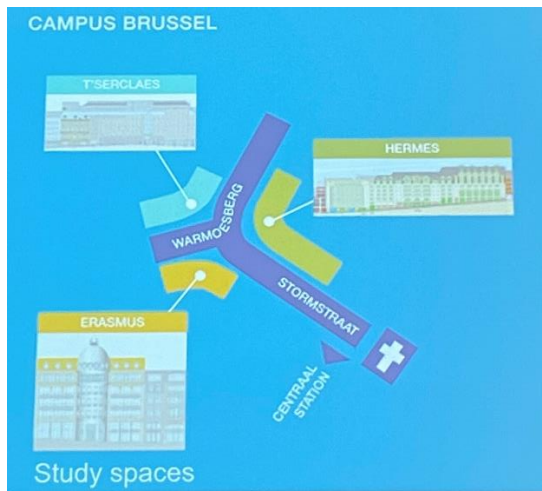


一、學校簡介

比利時天主教荷語魯汶大學(Katholieke Universiteit Leuven)，建立於 1425 年，是現存最古老的天主教大學，也是比利時最大的大學，亦為世界百大之一。魯汶大學會請交換生選擇要去布魯塞爾、魯汶、或安特衛普校區，每個校區的課程重點不太相同，可以在選擇前去看一下每個校區提供的課程來決定，因布魯塞爾校區較多商業與管理相關的課程，且是比利時首都，我最後選擇布魯塞爾校區。但需特別注意的是，布魯塞爾校區不提供宿舍!!! 我是選完後才發現這件事，於是進入了找住處的辛酸血淚史…因此在選校區前務必將這件事列入考量!在布魯塞爾只有一學期的住處非常難找租金也較高，大部分租房只提供一年以上的租約。另外，布魯塞爾校區不像魯汶是個大學城，這邊完全沒有校園感，只有三棟樓，教室都集中在 Hermes 這棟(如下圖)。



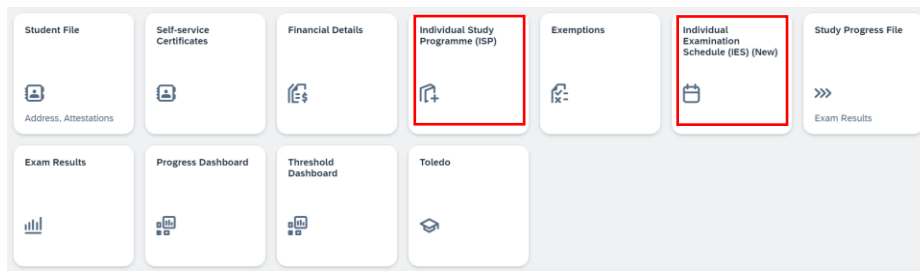


不過學校離觀光客必去的大廣場、尿尿小童、聖彌額爾聖古都勒主教座堂等等景點都很近，附近也有好逛的商店街，下課就可以走去那邊晃晃，整體而言我蠻喜歡布魯塞爾校區的。

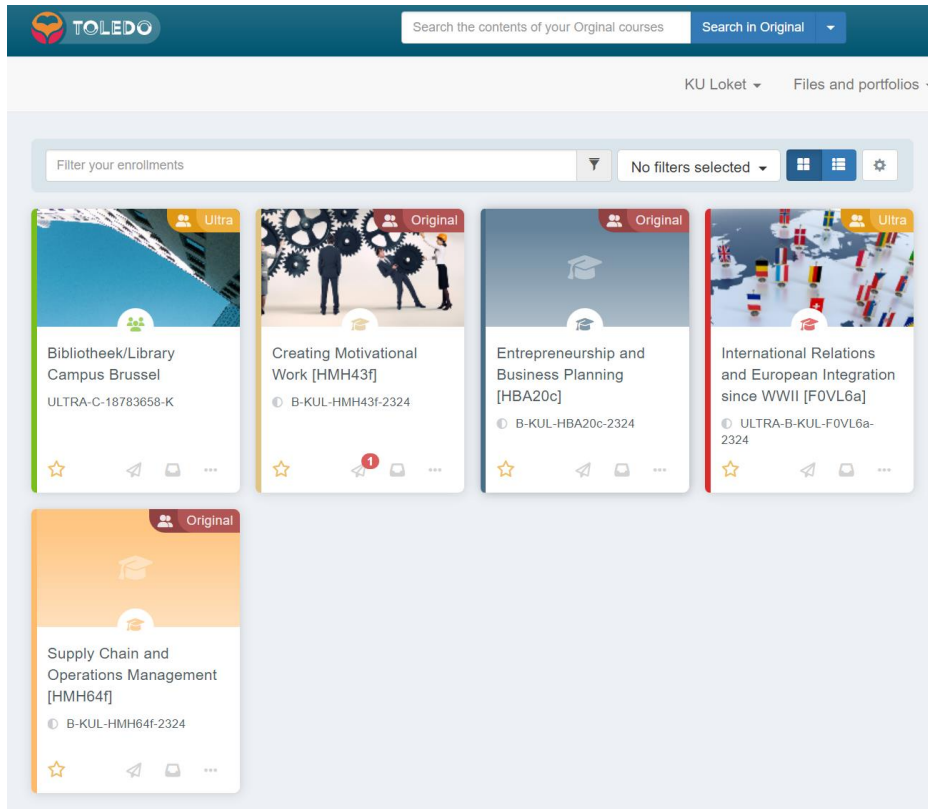
二、課程資訊

提名完後就會開始收到 KUL 的選課信件，我們這學期 KUL 要求要修到 21 ECTS，選課方式信件都會寫得很詳細。最主要的就是將想選的課程填到 KUL 提供的 Learning Agreement，不過此階段網站上的課程都還沒有公布上課日期與時間，所以也不會知道會不會衝堂，大家就先填有興趣的就好了，等開學後通常會需要再修改。之後在正式選課期間，也要上學校系統 KU Loket 裡的 ISP 登記想上的課，把課程加入後就可以在另一個平台 Toledo 上看到所有課程資訊如老師公布的消息、上課講義、繳交作業等等。最終確定要修的課時，ISP 裡的課程與 Learning Agreement 要一致，有修改 Learning Agreement 也要再請政大 OIP 簽完名後再給 KUL。最後還要記得上 KU Loket 裡的 IES 登記期末考時間。另外布魯塞爾校區在期末考時會需要印出 Exam card，考試時一定要帶，但每個階段學校都會寄信提醒，快期末考時還會有考前說明會，所以不太需要擔心。

KU Locket



Toledo



以下就我修的課來介紹，共 21 ECTS，另外因這邊只要想修的課都會選上，所以人數都超多~~~在第一周到處試聽時務必早點去教室，不然可能會沒位子。

1. Supply Chain and Operations Management (6 ECTS)

上課時間:每周一 17:30-19:30，實體上課，會錄影，只有期末考(選擇題+open question+計算題)，課程內容雖然很多，但考試並不會太難，最後一堂老師會提供模擬考題還會帶大家做計算題，蠻多考題會從裡面出的，考前有好好複習老師的 PPT 就沒什麼問題!

2. Creating Motivational Work (6 ECTS)

上課時間:週二 13:30-17:30，整學期只上 6 次課，實體上課，會錄影，其中一堂是自己在
家看影片小考。這堂課老師蠻活潑，互動性較高，課程內容會有很多人資相關的理論，學
期末則要交一份個人期末報告，需自行找一位經理訪談並應用上課理論寫出分析報告，訪
談可以是中文，但必須提供訪談錄音檔與翻譯成英文的逐字稿，老師會提供訪綱，除此之
外沒有其他考試。

3. Entrepreneurship and Business Planning (3 ECTS)

上課時間:每週四 17:30-19:30，如果在政大有修過創業相關課程，這堂蠻基礎簡單的，實
體上課會線上同步+錄影，其中一堂老師會請當地創業者來演講，只有期末考(約 60 題選擇
題)，但會倒扣，考試內容都從老師的 PPT 裡面出，PPT 要看的夠熟，有背有分!

4. International Relations and European Integration since WWII (6 ECTS)

上課時間:每周三 9:00-11:00，實體上課，不錄影，KUL 有提供 6 ECTS 的扣打可以選另一
個校區的課，畢竟是每屆交換生都會推的涼甜大代表，我也選了，只是要每周坐火車去魯
汶上課:) 課程內容主要是二戰後歐洲的一體化過程，我自己蠻喜歡歷史的，透過這堂課了
解很多歐洲歷史事件如何影響歐盟的成立，期中會有參觀歐盟的活動。整學期需要交兩份
個人作業與期末考，期末考都是考重要的歷史事件，有好好念書就沒問題!

不過若之後也有選布魯塞爾校區的同學，想選魯汶的課要三思，雖然車程不遠，但布魯塞
爾很愛罷工，不至於沒車搭但車次會減少很多，火車也很常 delay，冬天下大雪還會停駛
喔。如果想參觀歐盟的話，可以自行上歐盟網站預約參觀，沒有一定要修課才能進去。

三、文化交流

開學前一周是 orientation week，學校準備很多活動可以參加，像是去其他校區的一日行

程，入門法語/荷語教學課程，除了說明會是強制出席，其他就看個人選擇，布魯塞爾校區台灣人比較少，可以多多參加活動認識其他國家的同學，我很推薦參加 campus tour & city tour 這兩個活動，是可以快速認識學校附近與布魯塞爾的好方式!

簡單截圖當時的活動表，一直到晚上都會有不同活動!

WELCOME ACTIVITIES BRUSSELS CAMPUS - SEPTEMBER 2023 – exchange students

Yellow: all international students

	MONDAY 18/9	TUESDAY 19/9	WEDNESDAY 20/9	THURSDAY 21/9	FRIDAY 22/9
9:00					
9:30	Coffee and Tea Breakfast	Living in Brussels!	Coffee and Tea Breakfast	Coffee and Tea Breakfast	General Welcome & Information session + programme specific info ATTENDANCE IS MANDATORY HERMES polyvalente room
10:00	Good morning!! Ready to start? Join us for coffee/tea and biscuits to get energy for the whole welcome week.	Living in Brussels is a short info session on everyday life in Brussels, from where can I find supermarkets, how can I take the metro, where can I get health insurance to how do you sort your rubbish. Very handy and very practical! This session takes max. 45 minutes, you can go on to the walking tour and discover Brussels for real straight after!	Good morning!! Ready to start? Join us for coffee/tea and biscuits to get energy for the whole welcome week.	Good morning!! Ready to start? Join us for coffee/tea and biscuits to get energy for the whole welcome week.	
10:30	START Students help students get started at FEB. Meet other students who guide you through the activities organised during this week.	Walking tour discover Brussels exchange students A professional city guide will take you round Brussels centre on foot and will tell you all about the history and culture of your new home town.		START Students help students get started at FEB. Meet other students who guide you through the activities organised during this week.	ROOFTOP TOUR Get to know Brussels from a new perspective, and take a walk to some of the most amazing free views near the campus! One of our international students will show you these hidden gems. Starting point: entrance T Serclaes Building at 10:30
11:00			Treasure hunt on campus with QR codes: plays all day		
11:30	Campus Tour with a FEB student	Starting point: entrance T Serclaes Building at 10:30	Crash course Dutch for exchange students	Campus Tour with a FEB student	Welcome Lunch
12:00			Culinary introduction to Belgium for exchange students		

另外也一定要申請學校的 Buddy program，學校是很認真的在配對 buddy，我配對到的是在那邊念碩士的台灣人，後來還一起去其他國家玩~

大概 10 月底左右學校會舉辦 Global Fair，辦在魯汶校區，是邀請各國交換生介紹自己的國家與母校，每個國家都共用一個小攤位，有興趣想交換到該國的同學們就會過來詢問，當時台灣攤位只有我出席，但還蠻有趣的，很多同學過來了解，他們尤其對台灣與中國的關係非常感興趣 XD

四、布魯塞爾的生活

布魯塞爾是法語區，但這裡的人英文也都很好，在這邊生活只要會你好(Bonjour)、謝謝(Merci)、再見(Au revoir)基本上就夠了哈哈，我覺得這裡的人非常友善，有遇到好多次別人

主動來幫我，問問題的時候也很熱心協助! 另外當初選擇住布魯塞爾也是因為去其他國家玩的交通很方便，我住在離火車南站(Midi station)約 20 分鐘的地方，不管是去機場、搭 Flixbus 或歐洲之星都很近。不過相較於魯汶，布魯塞爾確實會危險一些，我去交換的時候布魯塞爾有發生恐怖攻擊，嫌犯還沒被抓到時，學校甚至發信全校停課。但整體而言，我覺得只要晚上不要一個人在外面閒晃(尤其是火車站附近)，有警覺心，包包手機顧好，遇到怪人搭話或靠近的時候就快步走掉，並沒有到特別危險。

關於商店：這邊的店大部分都晚上 7 點關門，禮拜日會公休，晚上還會開的通常是餐廳、酒吧或速食店。必須推薦麥當勞雞塊餐的咖哩醬很好吃!可以嘗試看看，然後 Quick Berger 是比利時的便宜速食店，有超便宜€5 套餐。

關於天氣：布魯塞爾超級容易下雨，而且都是要大不大要小不小的雨，務必準備防風防水外套與靴子，最長遇到連下兩個多月，差點瘋掉:)

關於超市：我最常去 Delhaize(黑獅)，是比利時很常見的超市，自有品牌的東西都不錯也不貴。Carrefour(家樂福)則有分 Market 或 express，express 較小間且貴但店數較多，Market 是比較大型便宜的，不過週日通常只有 express 會開。再來就是也很常去的亞超金源(Kam Yuen)超市，是市中心最大的一間亞超，周末人會超多，建議平日過去。

關於博物館：我有辦比利時博物館卡，只要去超過 6 個博物館就回本了，如果喜歡逛博物館的人可以辦，合作的博物館遍佈全比利時，但我自己只有去布魯塞爾的，非常推薦漫畫博物館，很可愛! 而且在比利時上廁所都要錢(€1)，辦個博物館卡方便附近有博物館可以免費上。

關於打折季：黑五與一月中開始是打折季，但我覺得比利時打折力度不大，去倫敦或巴黎可能比較會感受到打折的威力。

五、注意事項

住宿：這間是學校推薦的國際宿舍 <https://www.brik.be/en/van-orley-international-student-house>，不只收 KUL 的學生也包含其他在布魯塞爾的學校，在申請未開放前可以先寄信給他們，開放申請後會第一時間寄信給你。如果要申請單人房，請用搶五月天門票的手速申請，我當時約 10 分鐘內寄出信，已經全沒了，雙人房的話需要提前找好室友一起申請，他們有提供 FB 社團(<https://www.facebook.com/groups/613759938825450>)方便大家找室友。或學校也有建議 mykot 找房 (<https://www.kuleuven.be/english/life-at-kuleuven/housing/find-housing/students>)，我沒搶到宿舍後就進入痛苦的跨國找房歷程…這邊的租約都是一年起跳，另外房東也喜歡租給能先過來看房，會講法文優先的人，我最後是在小紅書上認識一位也是來交換需要找住處的中國女生，她有加入當地中國人找房群組，請當時住在布魯塞爾的同學幫忙找房，最後找到一位比利時私人房東剛好出租她家的兩個房間，在 1060 Saint-Gilles 區，是蠻安全的住宅區，整棟房子有 5 人，衛浴與廚房共用，我的房租是€625/月，如果要找學校附近的單人套房，租金至少€1000/月起跳。

電信：來之前有先買 14 天的歐洲網卡，後來看到 Proximus(比利時最大的電信公司)有前半年€19.99/50GB 的活動，我就直接去店裡申辦，歐盟境內、英國、冰島都可以用，網速穩定，需要用歐洲銀行扣款繳費。

銀行：KUL 有與當地銀行 KBC 合作，在還沒拿到居留證時就可以申請，學校會寄申請連結給交換生，我因為想把帶來的歐元存進銀行還是有去辦，但大概等了一個 month 才拿到銀行卡，可以分享的是，當收到申請通過時 KBC 會寄信請你去預約住處附近的分行拿卡片，但去的時候會進行小面談，像是問來比利時做什麼，會待多久，念什麼專業等等，氣氛不會很嚴肅，

聊完之後才會開始簽一些文件跟把卡片給你，他們的 APP 很好用。另外我也有辦 Revolut(學校財力證明 Blocked account 也接受用 Revolut 收款)，再加上台灣信用卡這三個就很夠用了。

居留證：也是非常麻煩的部分，首先住在布魯塞爾每一區申請方式都不太一樣(但大同小異)，只有 1000 區(學校在的那區)，可以統一寄到學校提供的連結處理，其他地區都需自行上該區 City Hall 網站查詢跟預約，預約完後會先拿到臨時居留證 Annex 15，接著就等警察不定期查房(這完全靠運氣了，我大概等了兩周)，等警察查完房後繼續等待通知(通常要三周)，收到通知後再去 City Hall 繳資料、壓指紋等等，然後回家繼續等待居留證的紙本密碼信(約一周)，最後帶著密碼信再去 City Hall 才能領到居留證，拿到真的會想哭，我大概花了兩個月才正式拿到，如果是住宿舍就不會需要這麼久。

垃圾分類：比利時是用垃圾袋顏色來區分的，白色是一般垃圾，綠色是花草樹木類，橘色是廚餘，藍色是塑膠類，黃色是紙類，收垃圾時間每個地區不一樣，但不用追垃圾車，在規定時間把垃圾袋放在家門口就可以了，隔天早上就會被收走，很方便。