


德國科隆大學 管理經濟社會科學院交換心得

電子報三：常用 APP 分享

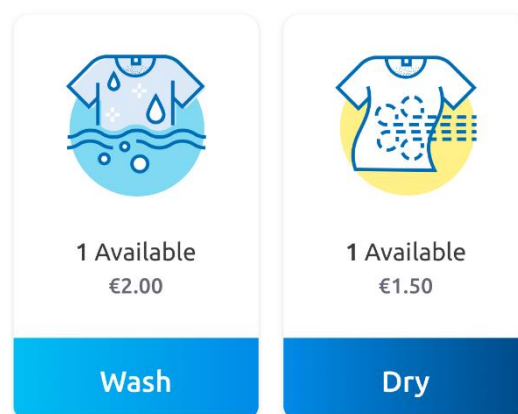
科管智財所 111364208 張詠晴

這邊分為兩個部分分享，一個是在德國或科隆需要下載的 APP，另一個則是旅遊時可以使用的，可能不是最齊全的但也是我常用的。



1. WeWash：

這個是住宿生必備的 APP，用在洗衣服的時候，但每一個宿舍區的系統好像也有點不同，簡單介紹一下我這邊的使用流程，下載後會需要登入系統，就按步驟完成、選擇宿舍區，綁定付款方式，我是直接綁 Apple Pay 每次洗衣服就直接付款，也可以選擇累積到一筆金額之後一次扣帳。在洗衣服錢可以在系統上看看現在有沒有人在使用，沒有的話就可以點 Wash，就可以



預約系統，他們會給你 15 分鐘的緩衝時間，這個時候要記得 Book，並先付款，然後就可以去使用洗衣機了，詳細的使用流程跟方法可以再請教室友，這是一個很好的認識新朋友機會！

2. Flush

這是一個廁所 APP，在出門玩的時候很好用，他可以根據你的定位跟你說你附近哪裡有廁所，系統也會顯示需要付費跟不用付費的標記，目前遊覽十個國家，幾乎都可以使用，非常推薦給大家，不過，還是有部分的沒有被標註在 APP 裡面，也可以自己隨機在路上發現，這就是旅行的小樂趣(?哈哈

3. TK

這個是保險的 APP，在網頁上開通之後，後面會有一個流程跟步驟是要啟用你的保險帳號，這個時候就需要用到 APP 了，建議使用這個啟用帳號，速度很快也很方便，而這個 APP 使用的時機目前只有在打完 HPV 疫苗需要報銷費用的時候會用到。

4. Nextbike

這個是生活報告中提到 49 歐月票提供的合作腳踏車公司，月票只有提供這一間半個小時免費的服務，所以要記得找對車來騎喔。特別要留意的是 APP 註冊的時候一定要使用科隆大學的信箱，他才會幫你串接會員身分，在使用的時候才能有半個小時免費的方案，我當初就先用別的信箱申請，後來一直沒辦法在系統上登記身分，只好取消帳號再重新申請，也是處理了很久。

5. ISIC

國際學生證的 APP，今年開始好像都數位化，所以在開通的時候她也是直接要你在 APP 上啟用，在各國遊玩參觀博物館的時候，在裡面打開學生證出示就很好用了。也提醒大家在規畫博物館參觀行程的時候要仔細研究各個館方提供的學生方案看的是哪一個學生證，像是米蘭大教堂就只接受 ESN 的學生卡，不接受 ISIC 的。

6. ToGoodToGo

這個 APP 比較麻煩，他需要更改手機的國別才能下載，我後來也沒有很常用，因為素食的選擇比較少，不過還是推薦給各位想省錢又想享用美食的同學，可以在上面挖寶找到很多便宜好吃的美食！


7. myUSB

這個是學校的圖書館 APP，因為今年開始科隆大學的學生證改成電子化(就是一個 PDF 檔)，但進出圖書館又需要電子票證進出，所以他們就要求大家使用這個 APP，下載之後在裡面登入學校系統的帳密就可以使用了，也還算是方便。

8. ALDI Talk

這個是電話卡用的 APP，在 APP 裡面可以儲值費用、查看當期網路用量、選擇其他方案等等，有時候會有優惠活動是僅限 APP 使用的，所以也滿推薦使用這家電話卡的同學下載 APP。

第二個部分是旅遊的，大家都熟悉的我就不重複介紹了。



1. DB Navigator

這個是德鐵 APP，務必下載真的方便，在上面可以查詢交通跟訂長途車票，Bahncard 等等打折卡都可以在上面直接購買。

2. Skyscanner

這個是機票查詢的 APP，除了大家常用的 Google 機票查詢功能，這個 APP 也可以幫助快速搜尋便宜機票，他會整理各家航空公司或是第三方平台的價格，統一比價，交換生最常滑的平台前三名一定有他。這邊也特別提醒留意，看到便宜的機票後，最好從航空公司官網訂票，不要透過第三方網站以避免不必要的詐騙或是風險。

3. Ryanair、Eurowings

這是我主要會搭乘的兩間航空公司，比較要特別說明的是 R 也是要更改手機國別才能下載，有點麻煩，但還是建議改一下比較方便，因為可以直接在 APP 上 Check-in 取得電子機票，因為航空公司都會有 24 小時內 check-in 的要求，如果你沒有線上自己 check-in 的話，到現場可能會被額外收費。

4. Flixbus

這個是客運的 APP，可以在上面查詢客運車票跟訂票，大部分的車次都匯是巴士，也會有部分路線是 Flixtrain，都挺方便的，這也是交換生出門玩很依賴的交通工具跟交通公司之一。