

2014 泰國朱拉隆功大學 Sasin 管理學院電子報 II

企研所 林天瀚

想去潛水順便帶張國際證照嗎？

走！跟著我來龜島(Kho Tao)探索海底世界吧！

泰國是世界上數一數二的淺水地點，平靜的泰國灣藏著豐富的海洋資源，多元的海洋物種和平靜的海象是潛水的初學者及進階者探索海洋世界的首選之地！




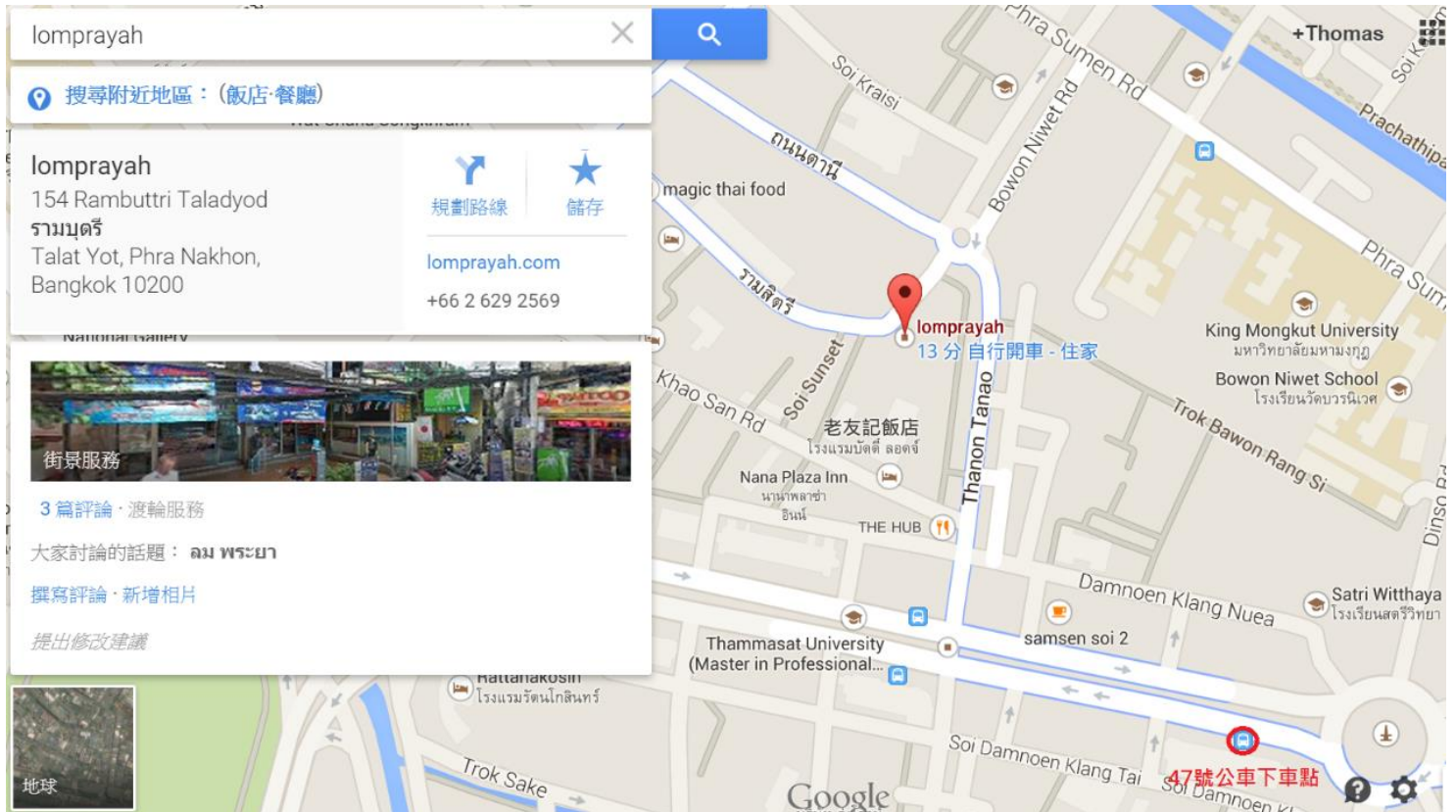
我是在網路上找的龜島的潛店，Buddha View，因為它提供中文的潛水教練，所以很適合華人去那學習。初學者通常都是報名初階開放水域潛水課程(Open Water Diver Course)，四天四夜，價格是 9850 泰銖(含四個晚上的基本住宿和五支氧氣瓶)。若有更多預算可連同進階開放水域潛水課程(Advanced Open Water Diver Course)一同報名，但須再多付 7000 左右泰銖，時間拉長到近一周。所以放長假的時候可以來這裡待一周也是一個不錯的選擇。

交通方式

先到考山路(Rd. Khao San)附近的 Lomprayah 巴士站買來回曼谷到龜島的夜巴車票，總共 2100 泰銖，晚上 9 點發車，

隔天早上 5 點到碼頭，在碼頭等兩個小時候船就來了，到龜島的時間差不多是隔天早上 10-11 點左右。

這裡要注意的是需再 8 點 30 分左右抵達 Lomprayah 報到拿貼紙，所以大概 7 點多要從 Sasin 出發，搭乘 47 號公車會到考山路附近，再走過去即可，或是直接搭乘計程車過去。






到龜島後會有人舉牌，所以要注意一下周遭的人是哪家潛店的，然後他們手中的牌子是否有你的名子。找到自己的潛店司機後就開始四天四夜的淺水之旅摟~


潛水課程

早上到龜島，下午就會開始上課。先看教學影片後，接著老師會將重點詳細的說明一次。然後老師會要求把課本後面的習題寫一寫。





隔天早上是泳池訓練，會先要求游 200 公尺和水上漂浮 10 分鐘，接著老師會從裝備介紹、如何著裝、裝備檢查、水下訓練，循序漸進的指導，所以跟老師的步驟走就對了！



接下來的兩天就是出海實測，前兩天是海下實測，最後一天有一次自由潛水和最後的海底導航訓練，總計四次。另外還須完成紙本測驗和繳交作業才算完成整個初階開放水域潛水課程 (Open Water Diver Course)。接下來跟大家分享一些潛店和周邊設施的照片，至於出海的美景，就交給專業的來吧！(初學者是無法帶水底攝影機下水的，或是你也可以聘一個專業攝影師



