

聖彼得堡大學交換生活報告

Part 1-1 交換學校介紹-聖彼得堡國立大學管理學院(GSOM)

聖彼得堡是俄國數一數二的大學，其管理學院雖然成立只有大約20年左右，但卻是俄國當地指標性的商業教育殿堂。GSOM近幾年在financial times的商學院排名中逐漸爬升，而且也有所謂的CEMS program，非常努力與歐洲其他頂尖的商學院接軌，學生背景非常多元化。

彼得堡大學各個學院建築幾乎是散落在瓦西里島上，沒有完整個校園範圍。管理學院（GSOM）雖然是由老舊的建築整修而來，不過設備一應俱全。可從大樓內部牆上的紀念碑，可以發現GSOM是由許多國際大品牌捐獻而創立的，如Loreal、P&G 等，不過因為建築實在太小了，只有研究所課程在這邊上課，大學部課程在其他校區授課。因此GSOM即將在一兩年內搬到新校區，新校區在聖彼得堡郊區，從市區到peterhof途中會經過。




Part 1-2 課程

(一) Introduction Week


GSOM很用心的經營交換生program，因此有一個introduction week的安排。無論大學部或研究所交換生，在introduction week都會一起上課，藉由這樣的機會來增加彼此的交流。Introduction week課程主要分為兩部分，一是認識俄國商業

環境，包含簡介的課程以及校友創業經驗的分享，幫助交換生快速瞭解俄國經商的環境；另一部分是俄文課程，每天都有三小時的俄文課，就算不曾學過俄文，也可以在短期內對俄文有一些粗淺的概念，對於俄國初期的生活適應不無小補。而在課表以外，最要讚賞的就是buddy system，buddy team會安排各種的課外活動，帶交換生速覽彼得堡、融入當地的生活，例如：Vodka tasting、baltika啤酒廠參訪、看ice-hockey、boat party、遊覽彼得夏宮與彼得堡要塞。整個introduction week只要繳交盧布5000元，就可以玩得非常盡興。



(二) Doing Business in Russia

在introduction week快速瞭解俄國經商環境之後，如果你有興趣還可以選修一週的課，課程主要還是會有一些講座課程、企業參訪。但這門課重點在於學生會被分組，需要提出一個商業提案。每組的組員會有俄國學生及交換生，是第一次的分組報告，幫助正式開學課程暖身，熟悉英文授課與跟不同國家同學分工合作。



(三) International oil and Gas market

來到俄國，當然要修跟俄國主要產業相關的課程，所以看到課表的時候馬上就下定決心要修這門課。這門課雖然是英文授課，但是老師是俄國人英文沒有十分流利，會有很多斷續的發語詞，因此上課非常容易分心。老師對課程的規劃非常

清晰，整門課上下來，會學到如何分析能源產業的架構，並且對全球的能源市場進一步瞭解，也會增添對時事的一些敏感度。例如：2014下半年起油價大跌，課堂中提到的美國shale oil的大量開採、或是不同石油組織之間的關係...等，這些邏輯馬上就可以串起來。不過老師對學生的態度不是很親切，所以多數的學生對這門課的評價都不是很好，畢竟好的學習氣氛會讓學習更加事半功倍。


(四) New Product Management

這門課是美國的客座教授開設的，由於過去的工作背景，因此這門課是我的首選。課程分散在兩週（10月跟11月各一週），是密集式課程，雖然修起來很累，但是老師非常的親切，教學也非常有規劃，善於引導學生的思考。每次上課前有簡短的個案要先閱讀，課堂上隨機與同坐附近同學小組討論，是我最喜歡的一門課。學期中要繳交兩份個人個案分析報告，期末考是線上考試；考試前一週左右會公告個案內容，考試當天的作答時間只有90分鐘。

Part 2.生活及文化交流

- 住宿：

GSOM的交換學生統一被分發在kapitanskaya的宿舍，宿舍費每月3750盧布，網路不包。整體宿舍非常舊，有左右兩棟，每棟每層樓都要4~5間flat，每一個flat由2~3間房間、一間廚房、一間浴室一間廁所組成。至於分發flat就需要一點運氣的成分，取決於在第一天抵達宿舍時，被分配到哪一間。因為我想要認識不同國家的人，順便訓練英文，所以有跟櫃檯特別強調不要跟中國學生同住。建議入住程序辦理完畢，拿到鑰匙後，快速到房間看一下，不滿意的話在當天儘速提出換房要求，之後要換的機會是非常渺茫的。




宿舍的設備也是要憑運氣，有的廚房鍋碗瓢盆、煮水壺等一應俱全，都不用再添購，但像我的宿舍什麼都沒有，所以一開學在Lenta(宿舍附近的大型量販店)花了好幾千盧布添購。俄國的餐廳食物實在沒有很美味，美味的餐廳不便宜，加上在外念書就是要體驗自己下廚的生活，所以大部份都是自己下廚。這樣可以透過逛超市的時間觀察當地人生活，也可以多省一些生活費。



- 當地交通：
 - 電子卡：因為學生月票要等學生身份認證後才能去辦，等到可以辦大概是到彼得堡三週後，因此建議可以去地鐵站買張儲值卡，記得要買地鐵跟公車共用的。使用儲值卡除了不用每次都在公車上掏零錢以外，搭乘越多次會有累進的優惠。（2014年公車單程25盧布地鐵單程28盧布，據說2015年開始漲價了。）
 - 學生月票：可以辦transportation card的時候，學校會通知我們。辦卡只有特定的地方可以辦，所以要排隊等很久。有法國的同學排隊等候到辦完整個程序花了六小時，我則是花了兩三個小時。建議在營業時間開始前半小時去排隊可以省很多時間。拿到卡10分鐘後，就可以到地鐵儲值，2014年一個月725盧布，可以無限次的搭地鐵跟巴士，在彼得堡可以悠遊無負擔。宿舍到地鐵站雖然只有三站，但走路大約要15-20分鐘，因此拿到月票後，就可以公車轉地鐵不用怕多付一段票。
- 文化交流：大部份的交換生都住在宿舍，歐洲學生是party animal，但是因為宿舍在瓦島上，如果要出去party幾乎都要天亮才回得來，因此我只有參加過兩次的夜晚party活動，這些活動因為大部份的人都會去，所以也是要去social一下，

可以跟大家多混熟。剛好一開學遇到中秋節，所以主動揪大家去宿舍附近的中國餐廳七月香吃合菜，那天總共揪了20幾個人，大家吃得很開心。因為我偏好家庭式聚會，不愛去party，所以也主動找同學在宿舍來個晚餐聚會，做台式料理跟他們分享；因為禮尚往來，所以自然而然的法國crep晚餐趴、奧地利豬排晚餐就陸續舉辦，是一個善的循環。



Part 3.交換注意事項

- 買機票

建議先買單程機票就好，因為俄國的學期時間可能會調整。例如master program 2014 fall一開始說到2015.1.31 所以我就訂了回程機票。但是後來master program學期只有到1.15，簽證也是，所以必須要改機票。因為改機票費用很貴，加上必須要等課表確認後安排旅遊計畫，無法確認回程的出發時間與地點，建議回程等狀況明確後再訂票。

- 簽證辦理

一開始俄國學校寄來的邀請函只能辦理單次入境簽證，多次入境簽證要等到俄國之後才可以辦理。以我為例，八月中下旬抵達俄國，學校先辦理登記等行政程序，九月第二週才把資料送出。作業大約需要4-6週，等到十月中下旬才拿回護照。護照不在身邊的時候，無法離開彼得堡地區，因為買對號火車票需要護照正本。

- 換匯

因為實際待在俄國的時間非常短，為了免除開戶結清的麻煩，加上當時盧布看跌，如果學期初就把台幣轉盧布存入，匯率就鎖死，因此我選擇用海外提款的方式。事實上盧布真的大跌，我們抵達的時候匯率大約0.8，學期末最低曾經跌到0.45，盧布貶值將近50%。

基本上海外提款交易費用跟刷卡一樣，但是提款單筆要加75-100台幣不等的手續費。由於俄國刷卡非常方便，日常所需幾乎都可以刷卡，所以整個學期下來除了繳宿舍費、網路費等一些費用繳交以外，幾乎都用刷卡支應，現金提款不超過5次。